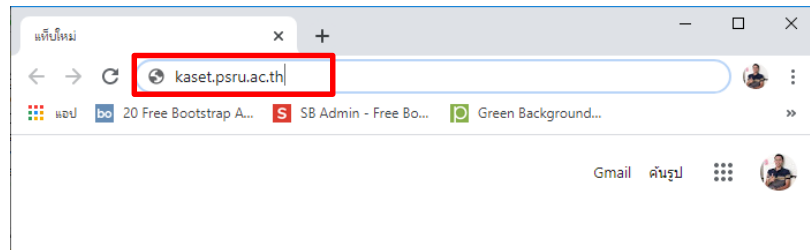


1 การเข้าสู่หน้าเว็บไซต์ระบบฐานข้อมูลครุภัณฑ์

1.1 เข้าสู่หน้าเว็บไซต์คณะเทคโนโลยีการเกษตรและอาหาร โดยพิมพ์ที่อยู่เว็บไซต์ (URL) <http://kaset.psu.ac.th> ในโปรแกรมเว็บเบราว์เซอร์



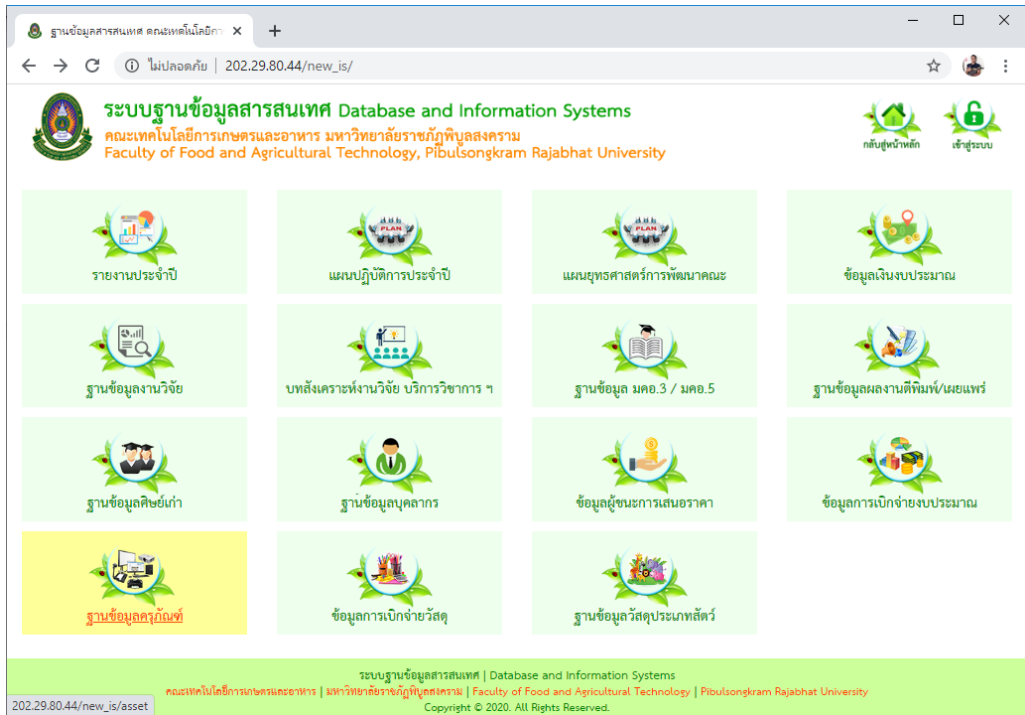
การเข้าสู่เว็บไซต์คณะเทคโนโลยีการเกษตรและอาหาร

1.2 เลือกเมนู “ระบบฐานข้อมูลสารสนเทศ” จากหน้าเว็บไซต์คณะฯ



การเข้าสู่ระบบฐานข้อมูลสารสนเทศ คณะเทคโนโลยีการเกษตรและอาหาร

1.3 เลือกเมนู “ฐานข้อมูลครุภัณฑ์”



การเข้าสู่ระบบฐานข้อมูลครุภัณฑ์ คณะเทคโนโลยีการเกษตรและอาหาร

1.4 ระบบจะแสดงหน้าแรกของระบบฐานข้อมูลครุภัณฑ์ ดังภาพที่ 16



การแสดงผลหน้าแรกของระบบฐานข้อมูลครุภัณฑ์

2 การค้นหาข้อมูล

2.1 ในการค้นหาข้อมูลนั้นระบบได้ถูกออกแบบมาให้สามารถค้นหาข้อมูลได้มากกว่า 1 เงื่อนไข ดังนั้นผู้ใช้งานสามารถเลือกเงื่อนไขการค้นหาได้จากทุกตัวเลือก และพิมพ์คำที่ต้องการค้นหาลงในช่องว่าง แล้วคลิกที่ปุ่ม “ค้นหา”

1. เลือกจากตัวเลือกหรือพิมพ์คำค้น

2. คลิกคำว่า “ค้นหา”

No	เลขครุภัณฑ์	รายละเอียด	วันที่เดิม	ราคา	วิธีเดิม	ที่ตั้งเก็บ อาคาร/ห้อง
1	พส.01.39.102	ป้ายศูนย์ชายพันธุ์โคลกไมล์	31/8/2526	3,000	เงินรายได้	โรงเรียนอัสสัมชัญ
2	พส.04.14.4	แกนเครื่องโม่ใบไม้	6/1/2527	2,700	เงินรายได้	โรงเรียนอัสสัมชัญ
3	พส.01.33.352	พัดลมเพดาน ขนาด 56 นิ้ว	8/9/2531	600	เงินรายได้	อาคารคณะเทคโนโลยีการเกษตรฯ / ห้องจัดการนิเทศฯ
4	พส.01.33.354	พัดลมเพดาน ขนาด 56 นิ้ว	8/9/2531	600	เงินรายได้	อาคารคณะเทคโนโลยีการเกษตรฯ / ห้องจัดการนิเทศฯ
5	พส.01.33.355	พัดลมเพดาน ขนาด 56 นิ้ว	8/9/2531	600	เงินรายได้	อาคารคณะเทคโนโลยีการเกษตรฯ / ห้องจัดการนิเทศฯ
6	พส.01.33.356	พัดลมเพดาน ขนาด 56 นิ้ว	8/9/2531	600	เงินรายได้	อาคารคณะเทคโนโลยีการเกษตรฯ / ห้องจัดการนิเทศฯ
7	พส.01.02.1371	โต๊ะ	1/9/2531	4,800	เงินงบประมาณ	อาคารแปรรูป ชั้น1 / Lab Food Processing
8	พส.01.02.1372	โต๊ะ	1/9/2531	4,800	เงินงบประมาณ	อาคารแปรรูป ชั้น1 / Lab Food Processing
9	พส.01.02.1373	โต๊ะ	1/9/2531	4,800	เงินงบประมาณ	อาคารแปรรูป ชั้น1 / Lab Food Processing
10	พส.01.02.1374	โต๊ะ	1/9/2531	4,800	เงินงบประมาณ	อาคารแปรรูป ชั้น1 / Lab Meat
11	พส.01.02.1375	โต๊ะ	1/9/2531	4,800	เงินงบประมาณ	อาคารแปรรูป ชั้น1 / Lab Bakery
12	พส.01.06.448	ตู้เก็บเอกสาร	26/6/2534	2,200	เงินรายได้	อาคารคณะเทคโนโลยีการเกษตรฯ / ห้อง กบ.214
13	พส.01.06.449	ตู้เก็บเอกสาร	26/6/2534	2,200	เงินรายได้	อาคารคณะเทคโนโลยีการเกษตรฯ / ห้อง กบ.214
14	พส.01.06.450	ตู้เก็บเอกสาร	26/6/2534	2,200	เงินรายได้	อาคารคณะเทคโนโลยีการเกษตรฯ / ห้อง กบ.214

วิธีการค้นหาข้อมูลในระบบฐานข้อมูลครุภัณฑ์

2.2 ระบบจะแสดงผลการค้นหาตามที่ใช้ใช้งานระบบระบุ เช่น ค้นหาครุภัณฑ์ที่อยู่ในความรับผิดชอบของสำนักงานคณบดี ชื่อครุภัณฑ์มีคำว่า “คอมพิวเตอร์” หมายเลขครุภัณฑ์มีเลข “2” และเป็นครุภัณฑ์ที่ได้รับการจัดสรรในปีงบประมาณ 2560 ซึ่งผลการค้นหาจะเป็นดังภาพที่ 19

ส่วนที่ค้นหา

คอมพิวเตอร์

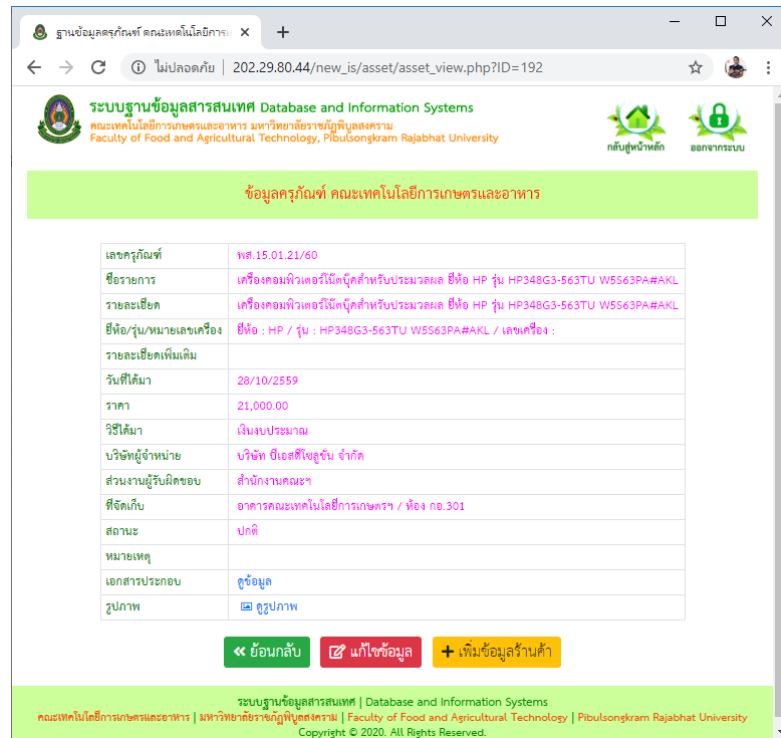
2

2560

No	เลขครุภัณฑ์	รายละเอียด	วันที่เดิม	ราคา	วิธีเดิม	ที่ตั้งเก็บ อาคาร/ห้อง
1	พส.15.01.21/60	เครื่องคอมพิวเตอร์ส่วนบุคคลสำหรับประมวลผล ชื่อ HP รุ่น HP348G3-563TU W5563PAWAKL	28/10/2559	21,000	เงินงบประมาณ	อาคารคณะเทคโนโลยีการเกษตรฯ / 1
2	พส.15.01.22/60	เครื่องคอมพิวเตอร์ส่วนบุคคลสำหรับประมวลผล ชื่อ HP รุ่น HP348G3-563TU W5563PAWAKL	28/10/2559	21,000	เงินงบประมาณ	อาคารคณะเทคโนโลยีการเกษตรฯ / 1
3	พส.15.01.23/60	เครื่องคอมพิวเตอร์ส่วนบุคคลสำหรับประมวลผล ชื่อ HP รุ่น HP348G3-563TU W5563PAWAKL	28/10/2559	21,000	เงินงบประมาณ	อาคารคณะเทคโนโลยีการเกษตรฯ / 1
4	พส.15.01.24/60	เครื่องคอมพิวเตอร์ส่วนบุคคลสำหรับประมวลผล ชื่อ HP รุ่น HP348G3-563TU W5563PAWAKL	28/10/2559	21,000	เงินงบประมาณ	อาคารคณะเทคโนโลยีการเกษตรฯ / 1
5	พส.15.01.25/60	เครื่องคอมพิวเตอร์ส่วนบุคคลสำหรับประมวลผล ชื่อ HP รุ่น HP348G3-563TU W5563PAWAKL	28/10/2559	21,000	เงินงบประมาณ	อาคารคณะเทคโนโลยีการเกษตรฯ / 1
6	พส.15.01.26/60	เครื่องคอมพิวเตอร์ส่วนบุคคลสำหรับประมวลผล ชื่อ HP รุ่น HP348G3-563TU W5563PAWAKL	28/10/2559	21,000	เงินงบประมาณ	อาคารคณะเทคโนโลยีการเกษตรฯ / 1
7	พส.15.01.72/60	เครื่องคอมพิวเตอร์ส่วนบุคคลสำหรับประมวลผล แบบที่2 ชื่อ Lenovo รุ่น Think Centre M700	14/12/2559	27,257	เงินงบประมาณ	อาคารคณะเทคโนโลยีการเกษตรฯ / 1

ภาพแสดงผลการค้นหาข้อมูลในระบบฐานข้อมูลครุภัณฑ์

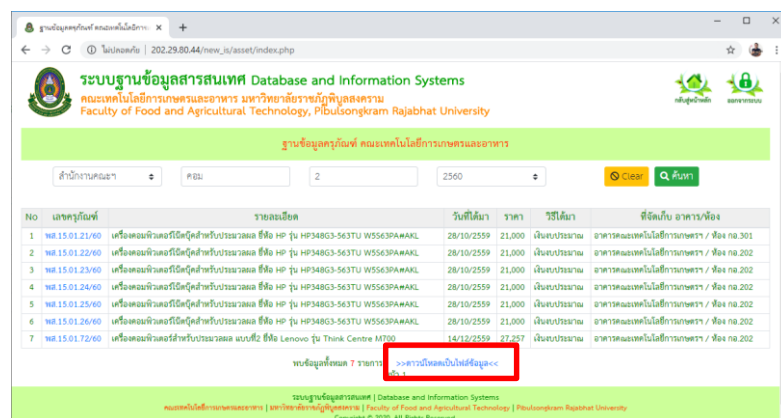
2.3 เมื่อพบรายการครุภัณฑ์ที่ต้องการแล้ว ผู้ใช้งานระบบสามารถดูรายละเอียดของครุภัณฑ์โดยการคลิกเลือกที่ “หมายเลขครุภัณฑ์” ที่ต้องการ ระบบจะแสดงรายละเอียดของครุภัณฑ์ดังภาพตัวอย่าง



ตัวอย่างการแสดงรายละเอียดข้อมูลครุภัณฑ์ในระบบฐานข้อมูล

3 การนำออกข้อมูล

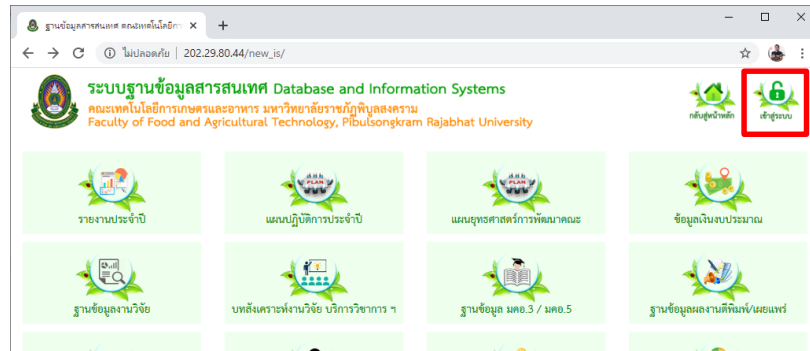
3.1 หลังจาก que ผู้ใช้งานเปิดหน้าแรกของระบบฐานข้อมูลครุภัณฑ์ หรือทำการค้นหารายการครุภัณฑ์ตามที่ต้องการเป็นที่เรียบร้อยแล้ว การนำออกข้อมูลครุภัณฑ์สามารถทำได้โดยการคลิกที่คำว่า “>>ดาวน์โหลดเป็นไฟล์ข้อมูล<<”



การนำออกข้อมูลจากระบบฐานข้อมูลครุภัณฑ์

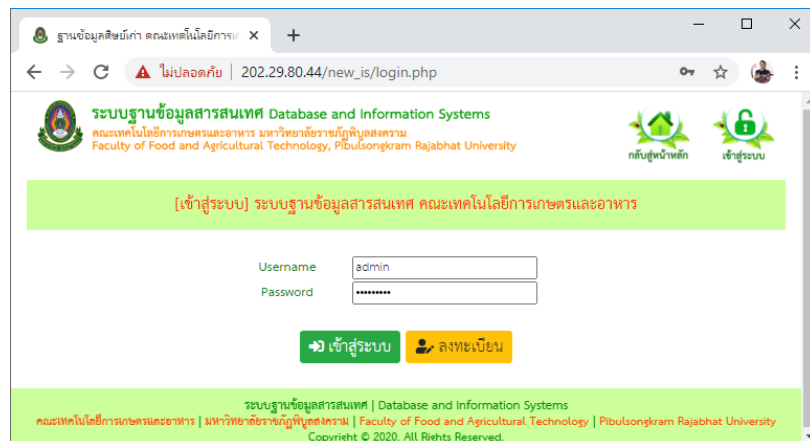
4. การเข้าถึงชื่อเข้าใช้งานระบบ

4.1 เลือก จากแถบเมนูหลักเพื่อ “เข้าสู่ระบบ”



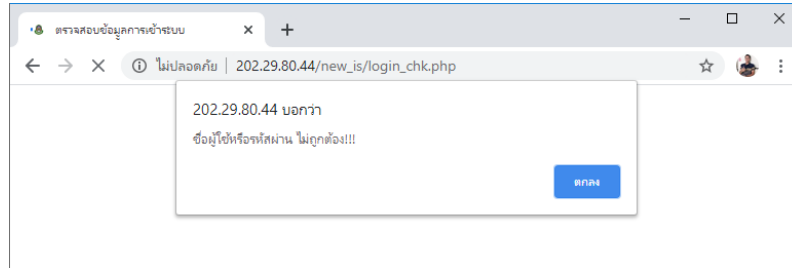
การลงชื่อเข้าใช้งานระบบฐานข้อมูลครุภัณฑ์

4.2 พิมพ์ชื่อผู้ใช้ (Username) และรหัสผ่าน (Password) ลงในช่องรับเข้าข้อมูล แล้วคลิกที่



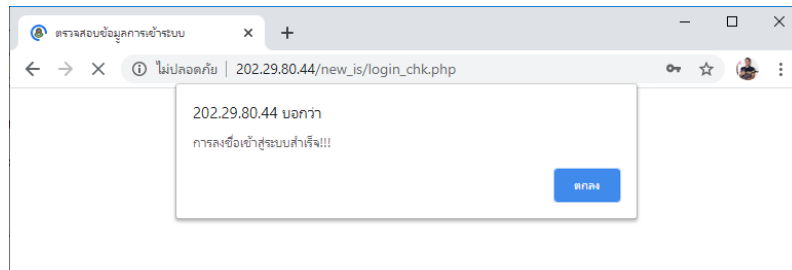
การพิมพ์ชื่อผู้ใช้งานระบบและรหัสผ่าน

4.3 ในกรณีที่ข้อมูลการในการลงชื่อเข้าใช้งานระบบไม่ถูกต้อง ระบบจะแจ้งว่า “ชื่อผู้ใช้หรือรหัสผ่าน ไม่ถูกต้อง!!!”



การแจ้งเตือนในกรณีที่ข้อมูลการลงชื่อเข้าสู่ระบบไม่ถูกต้อง

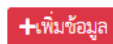
4.4 ในกรณีที่ลงชื่อเข้าใช้งานสำเร็จระบบจะแจ้งว่า “การลงชื่อเข้าสู่ระบบสำเร็จ!!!”



การแจ้งเตือนในกรณีที่การลงชื่อเข้าสู่ระบบสำเร็จ

5 การเพิ่มข้อมูล

5.1 คลิกเลือก



No	เลขครุภัณฑ์	รายละเอียด	วันที่ได้มา	ราคา	วิธีได้มา	ที่จัดเก็บ อาคาร/ห้อง
1	พส 01.39.102	ข้าวสุบซ์ชวยทังไดคอกไผดล	31/8/2526	3,000	เงินรายได้	โรงเรือนผลิตผัก /
2	พส 04.14.4	กะเพราสีเขียวไม่เผือก	6/1/2527	2,700	เงินรายได้	โรงจอบคณบดีกับดูปรนร อคารบรหังชังทังสุ /
3	พส 01.33.352	พืชมะเขาน ขนาด 56 นิ้ว	8/9/2531	600	เงินรายได้	อาคารคณะเทคโนโลยีการเกษตรฯ / ห้องจัดการนิตินา
4	พส 01.33.354	พืชมะเขาน ขนาด 56 นิ้ว	8/9/2531	600	เงินรายได้	อาคารคณะเทคโนโลยีการเกษตรฯ / ห้องจัดการนิตินา
5	พส 01.33.355	พืชมะเขาน ขนาด 56 นิ้ว	8/9/2531	600	เงินรายได้	อาคารคณะเทคโนโลยีการเกษตรฯ / ห้องจัดการนิตินา
6	พส 01.33.356	พืชมะเขาน ขนาด 56 นิ้ว	8/9/2531	600	เงินรายได้	อาคารคณะเทคโนโลยีการเกษตรฯ / ห้องจัดการนิตินา
7	พส 01.02.1371	โต๊ะ	1/9/2531	4,800	เงินงบประมาณ	อาคารพบบรณา ชั้น1 / Lab Food Processing

การเพิ่มข้อมูลครุภัณฑ์

5.2 กรอกข้อมูลรายละเอียดให้ครบถ้วน โดยเฉพาะช่องที่มีเครื่องหมาย ** คือช่องที่จำเป็นต้องกรอกข้อมูล จากนั้นคลิก **บันทึกข้อมูล**

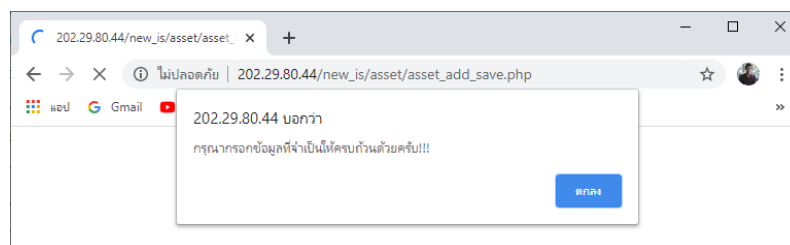
The screenshot shows a web browser window displaying a form titled "เพิ่มข้อมูลครุภัณฑ์" (Add Equipment Information). The form is part of a system called "ระบบฐานข้อมูลสารสนเทศ Database and Information Systems" at Rajabhat University. The form includes the following fields:

- เลขครุภัณฑ์: **หมายเลขครุภัณฑ์
- รายการ: **ชื่อรายการครุภัณฑ์
- รายละเอียด: **รายละเอียดครุภัณฑ์
- ยี่ห้อ: ยี่ห้อ
- รุ่น: รุ่น
- หมายเลขเครื่อง: หมายเลขเครื่อง
- วันที่ได้มา: **วันที่/เดือน/ปี เช่น 21/12/2563
- ซึ่งประมาณ: **ปีงบประมาณ เช่น 2563
- ราคา: **ราคา เช่น 2300
- วิธีได้มา: เงินรายได้
- ส่วนงานรับผิดชอบ: เกษตรศาสตร์
- อาคาร: อาคารที่จัดเก็บ
- ห้อง: ห้องที่จัดเก็บ
- หมายเหตุ: หมายเหตุ
- ไฟล์ข้อมูล: เลือกไฟล์ (ไม่ได้เลือกไฟล์ใด)
- ภาพถ่ายครุภัณฑ์: เลือกไฟล์ (ไม่ได้เลือกไฟล์ใด)

At the bottom of the form, there are three buttons: "ย้อนกลับ" (Back), "clear", and "บันทึกข้อมูล" (Save). The "บันทึกข้อมูล" button is highlighted with a red box. Below the form, there is a copyright notice: "Copyright © 2020. All Rights Reserved."

การกรอกรายละเอียดสำหรับการเพิ่มรายการครุภัณฑ์ใหม่ลงในระบบฐานข้อมูล

5.3 ในกรณีที่กรอกข้อมูลครุภัณฑ์ไม่ครบถ้วน ระบบจะแจ้งว่า “กรุณากรอกข้อมูลที่จำเป็นให้ครบถ้วนด้วยครับ!!!”

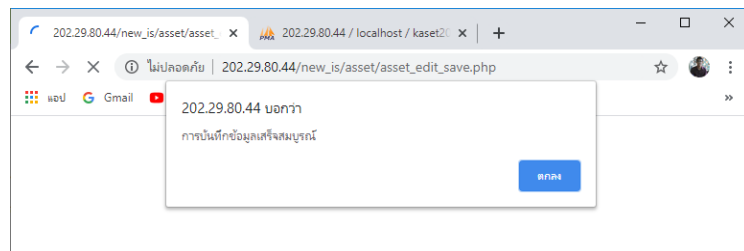


การแจ้งเตือนในกรณีที่เพิ่มข้อมูลเข้าสู่ระบบฐานข้อมูลแล้วมีการกรอกข้อมูลไม่ครบถ้วน

5.4 ในกรณีที่การบันทึกข้อมูลเกิดความผิดพลาด ระบบจะแจ้งว่า “พบข้อผิดพลาดในการบันทึกข้อมูล!!! กรุณาทำการงานใหม่อีกครั้ง!!!”

การแจ้งเตือนในกรณีที่เพิ่มข้อมูลเข้าสู่ระบบฐานข้อมูลแล้วเกิดข้อผิดพลาด

5.5 ในกรณีที่การบันทึกข้อมูลเสร็จสมบูรณ์ ระบบจะแจ้งว่า “การบันทึกข้อมูลเสร็จสมบูรณ์” จากนั้นระบบจะแสดงรายละเอียดของครุภัณฑ์รายการนั้นอีกครั้ง เพื่อให้ผู้ใช้งานระบบฐานข้อมูลได้ตรวจสอบผลการนำเข้าข้อมูลอีกครั้ง



การแจ้งเตือนในกรณีที่เพิ่มข้อมูลเข้าสู่ระบบฐานข้อมูลครุภัณฑ์สำเร็จ

6 การแก้ไขข้อมูล

6.1 คลิกเลือก “เลขครุภัณฑ์” ในรายการที่ต้องการทำการแก้ไข

No	เลขครุภัณฑ์	รายละเอียด	วันที่ได้มา	ราคา	วิธีได้มา	ที่ตั้งกับ อาคาร/ห้อง
1	PSRU-2050-6640-021-1-62	ถังเก็บสารเคมี	1/10/2561	16,000	เงินรายได้	อาคารแปรูปูน ชั้น2 / Lab Sulfur
2	PSRU-2050-6640-021-2-62	ถังเก็บสารเคมี	1/10/2561	16,000	เงินรายได้	อาคารแปรูปูน ชั้น2 / Lab Sulfur
3	PSRU-2050-7730-005-2-62	ทีวี LED ขนาดไม่ต่ำกว่า 49 นิ้ว พร้อมจอตั้งแบบเคลื่อนที่ได้	19/12/2561	29,900	เงินรายได้	อาคารแปรูปูน ชั้น2 / ห้องพักนัก
4	PSRU-1050-6695-024-1-62	เครื่องซักผ้าปริมาณสี่ถัง	28/2/2562	791,800	เงินรายได้	อาคารทดลองเทคโนโลยีการเกษตรฯ /
5	PSRU-1050-6640-028-1-62	เครื่องฆ่าเชื้อสำหรับอาหารภายใต้ความดันต่ำ	19/4/2562	840,000	เงินงบประมาณ	อาคารแปรูปูน ชั้น2 / ห้องเครื่องยี่
6	PSRU-1050-6640-024-6-62	ตู้แช่ -40 องศาเซลเซียส (ตู้แช่ที่ประกอบด้วยเครื่องทำแห้ง)	19/4/2562	75,000	เงินงบประมาณ	อาคารแปรูปูน ชั้น2 / ห้องเครื่องยี่
7	PSRU-1050-7440-010-100-62	เครื่องสำรองไฟ (ตู้เก็บที่ประกอบด้วยเครื่องทำแห้ง)	19/4/2562	20,000	เงินงบประมาณ	อาคารแปรูปูน ชั้น2 / ห้องเครื่องยี่
8	PSRU-1050-6640-026-2-62	ตู้รีจาดเครื่อง (ตู้เก็บที่ประกอบด้วยเครื่องทำแห้ง)	19/4/2562	12,800	เงินงบประมาณ	อาคารแปรูปูน ชั้น2 / ห้องเครื่องยี่
9	PSRU-1050-6640-028-2-62	เครื่องทำแห้งแบบแช่เยือกแข็ง (Freeze Dryer)	24/4/2562	848,000	เงินงบประมาณ	อาคารทดลองเทคโนโลยีการเกษตรฯ /
10	PSRU-1050-6630-016-1-62	เครื่องวิเคราะห์กราฟ หรือเครื่องวัดแบบ FID และ TCD	19/4/2562	885,500	เงินงบประมาณ	อาคารศึกษาศาสตร์ / ห้อง พ.103
11	PSRU-1050-7440-001-278-62	เครื่องลดแรงดันสุญญากาศ (ตู้เก็บที่ประกอบด้วยเครื่องทำแห้ง)	19/4/2562	28,000	เงินงบประมาณ	อาคารศึกษาศาสตร์ / ห้อง พ.103
12	PSRU-1050-7440-014-23-62	เครื่องพิมพ์ดีด (ตู้เก็บที่ประกอบด้วยเครื่องทำแห้ง)	19/4/2562	3,500	เงินงบประมาณ	อาคารศึกษาศาสตร์ / ห้อง พ.103
13	PSRU-1050-7440-010-101-62	เครื่องควบคุมแรงดันและอัตราการไหล (ตู้เก็บที่ประกอบด้วยเครื่องทำแห้ง)	19/4/2562	58,000	เงินงบประมาณ	อาคารศึกษาศาสตร์ / ห้อง พ.103
14	PSRU-0050-4120-001-209-62	เครื่องปรับอากาศ ขนาด 36000 BTU	24/5/2562	39,158	เงินรายได้	อาคารศึกษาศาสตร์ / ห้อง พ.106

เรียกดูข้อมูลครุภัณฑ์ที่ต้องการแก้ไขข้อมูล

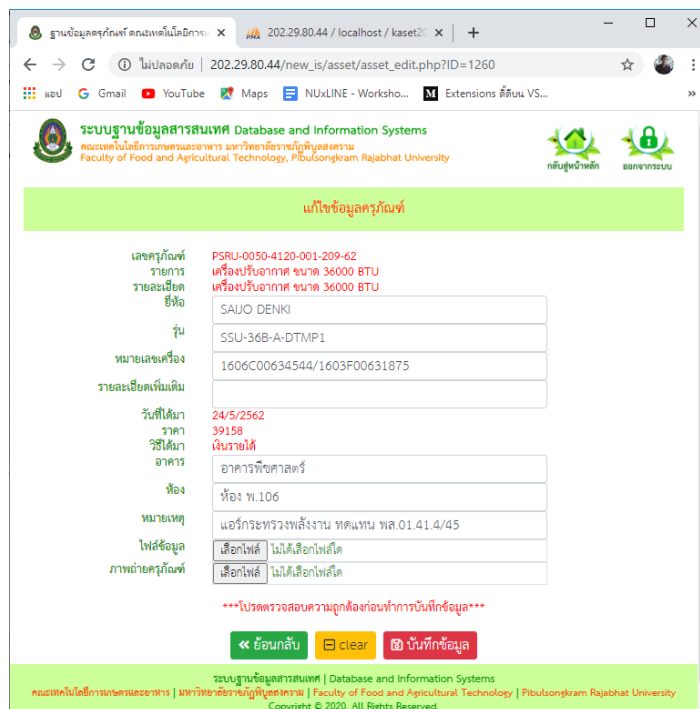
6.2 คลิ๊กเลือก แก้ไขข้อมูล



เลขครุภัณฑ์	PSRU-0050-4120-001-209-62
ชื่อรายการ	เครื่องปรับอากาศ ขนาด 36000 BTU
รายละเอียด	เครื่องปรับอากาศ ขนาด 36000 BTU
ชื่อ/รุ่น/หมายเลขเครื่อง	ยี่ห้อ : SAJUO DENKI / รุ่น : S5U-36B-A-DTMP1 / เลขเครื่อง : 1606C00634544/1603F00631875
รายละเอียดเพิ่มเติม	
วันที่ได้มา	24/5/2562
ราคา	39,158.00
วิธีได้มา	เงินรายได้
บริษัทผู้จำหน่าย	
ส่วนงานผู้รับผิดชอบ	เกษตรศาสตร์
ที่ตั้งเก็บ	อาคารพืชศาสตร์ / ห้อง พ.106
สถานะ	ปกติ
หมายเหตุ	แอร์กระทรวงพลังงาน ทดแทน พส.01.41.4/45
เอกสารประกอบ	คู่มือ
รูปภาพ	ดูรูปภาพ

การแก้ไขข้อมูลครุภัณฑ์ในระบบฐานข้อมูล

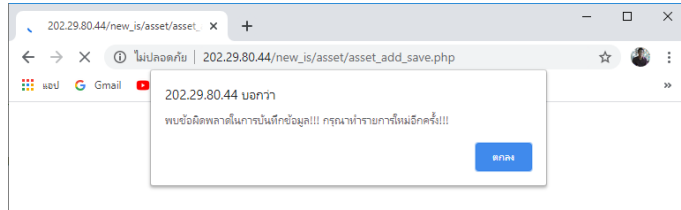
6.3 แก้ไขข้อมูลครุภัณฑ์หรือกรอกรายละเอียดเพิ่มเติม แล้วคลิ๊ก บันทึกข้อมูล



เลขครุภัณฑ์	PSRU-0050-4120-001-209-62
รายการ	เครื่องปรับอากาศ ขนาด 36000 BTU
รายละเอียด	เครื่องปรับอากาศ ขนาด 36000 BTU
ชื่อ	<input type="text" value="SAJUO DENKI"/>
รุ่น	<input type="text" value="S5U-36B-A-DTMP1"/>
หมายเลขเครื่อง	<input type="text" value="1606C00634544/1603F00631875"/>
รายละเอียดเพิ่มเติม	
วันที่ได้มา	<input type="text" value="24/5/2562"/>
ราคา	<input type="text" value="39158"/>
วิธีได้มา	<input type="text" value="เงินรายได้"/>
อาคาร	<input type="text" value="อาคารพืชศาสตร์"/>
ห้อง	<input type="text" value="ห้อง พ.106"/>
หมายเหตุ	<input type="text" value="แอร์กระทรวงพลังงาน ทดแทน พส.01.41.4/45"/>
ไฟล์คู่มือ	<input type="text" value="เลือกไฟล์"/> <input type="text" value="ไม่ได้เลือกไฟล์ใด"/>
ภาพถ่ายครุภัณฑ์	<input type="text" value="เลือกไฟล์"/> <input type="text" value="ไม่ได้เลือกไฟล์ใด"/>

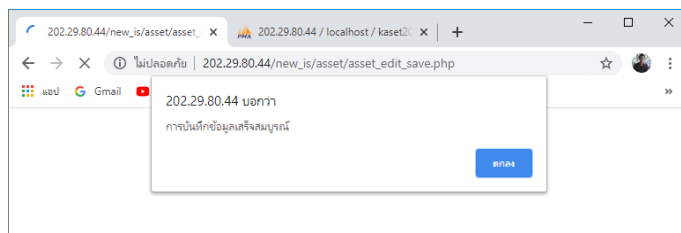
การพิมพ์รายละเอียดเพื่อแก้ไขข้อมูลครุภัณฑ์ในระบบฐานข้อมูล

6.4 ในกรณีที่การแก้ไขข้อมูลเกิดความผิดพลาด ระบบจะแจ้งว่า “พบข้อผิดพลาดในการบันทึกข้อมูล!!! กรุณาทำการงานใหม่อีกครั้ง!!!”



การแจ้งเตือนในกรณีที่แก้ไขข้อมูลแล้วเกิดข้อผิดพลาดในการบันทึกข้อมูล

6.5 ในกรณีที่การแก้ไขข้อมูลเสร็จสมบูรณ์ ระบบจะแจ้งว่า “การบันทึกข้อมูลเสร็จสมบูรณ์” จากนั้นระบบจะแสดงรายละเอียดของครุภัณฑ์รายการนั้นอีกครั้ง เพื่อให้ผู้ใช้งานระบบฐานข้อมูลได้ตรวจสอบผลการแก้ไขข้อมูลนั้น

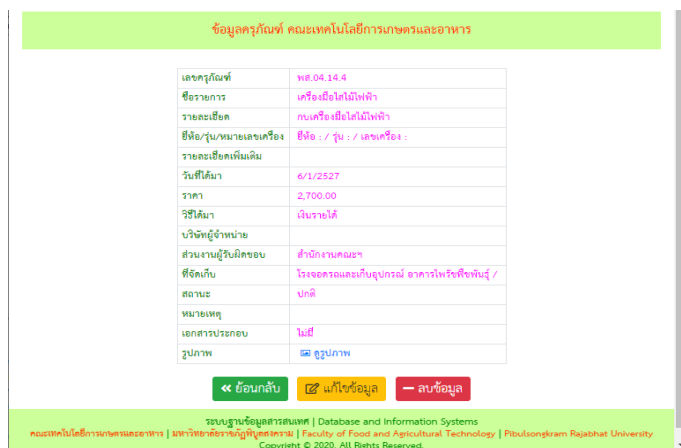


การแจ้งเตือนในกรณีที่การแก้ไขข้อมูลสำเร็จ

7 การลบข้อมูล

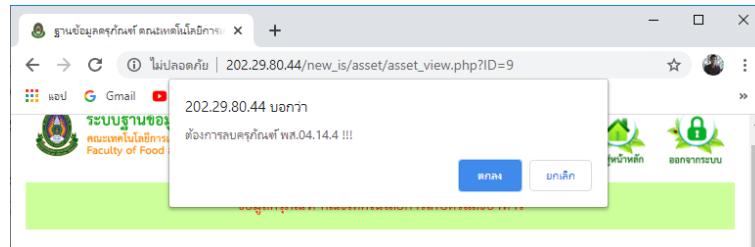
ในการลบข้อมูลครุภัณฑ์นั้น ผู้พัฒนาระบบได้ออกแบบให้เป็นเพียงการเปลี่ยนสถานะของครุภัณฑ์นั้นจากสถานะ “ปกติ” เป็น “จำหน่าย” ดังนั้นข้อมูลและรายละเอียดทั้งหมดของครุภัณฑ์ยังคงอยู่ในระบบ ทั้งนี้เพื่อให้สามารถตรวจสอบข้อมูลครุภัณฑ์ได้ในภายหลัง

7.1 เปิดดูข้อมูลรายละเอียดครุภัณฑ์ที่ต้องการลบ แล้วเลือก ลบข้อมูล



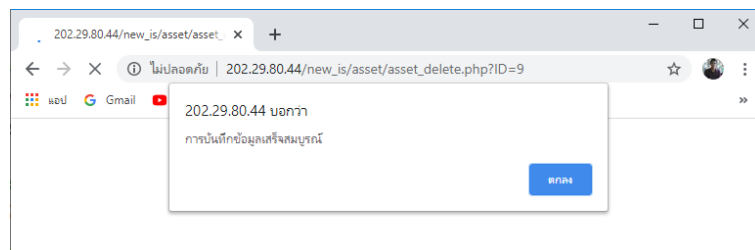
การลบข้อมูลครุภัณฑ์

7.2 ระบบจะแสดงข้อความเพื่อให้ผู้ใช้งานระบบยืนยันการลบครุภัณฑ์รายการนั้น หากต้องการยกเลิก เลือกลง “ยกเลิก” และหากต้องการยืนยันการลบ เลือกลง “ตกลง”



การแจ้งเตือนเพื่อยืนยันการลบข้อมูลครุภัณฑ์

7.3 หลังจากยืนยันการลบข้อมูล ระบบจะแสดงผลการลบข้อมูลดังภาพ



การแจ้งเตือนกรณีที่มีการลบข้อมูลเสร็จสมบูรณ์

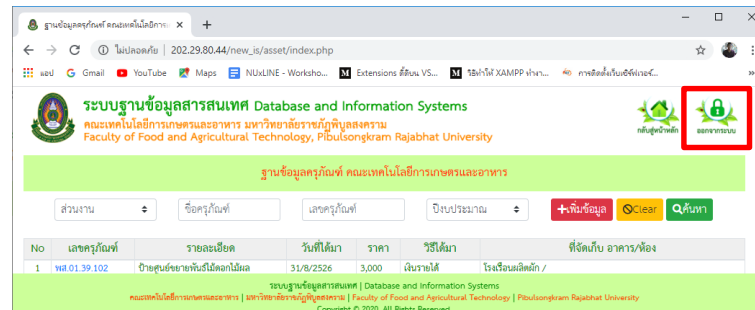
7.4 หลังจากการลบข้อมูลเสร็จสมบูรณ์ ระบบจะเปลี่ยนสถานะของครุภัณฑ์นั้นๆ จากสถานะ “ปกติ” เป็น “แท่งจำหน่าย” ดังภาพ



การเปลี่ยนสถานะของครุภัณฑ์หลังลบข้อมูล

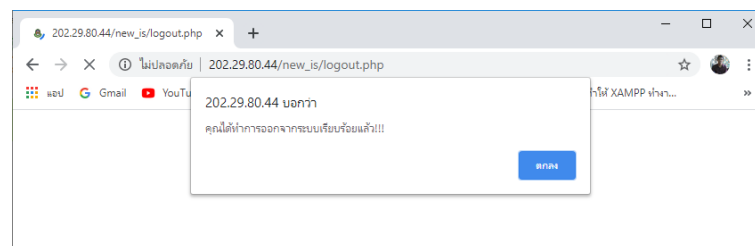
8 การออกจากระบบ

8.1 เลือก บนเมนูหลัก



การออกจากระบบผู้ใช้งาน

8.2 ระบบจะแจ้งผลการออกจากระบบดังภาพ



ภาพแสดงผลการออกจากระบบผู้ใช้งาน